


# DATI DI UTILIZZO DELLA SEZIONE AMMINISTRAZIONE TRASPARENTE


DATI DAL 1 GENNAIO AL 31 DICEMBRE 2023


## DETTAGLIO NUMERI AMMINISTRAZIONE TRASPARENTE


 UTENTI:  
6.735

 SESSIONI:  
12.911

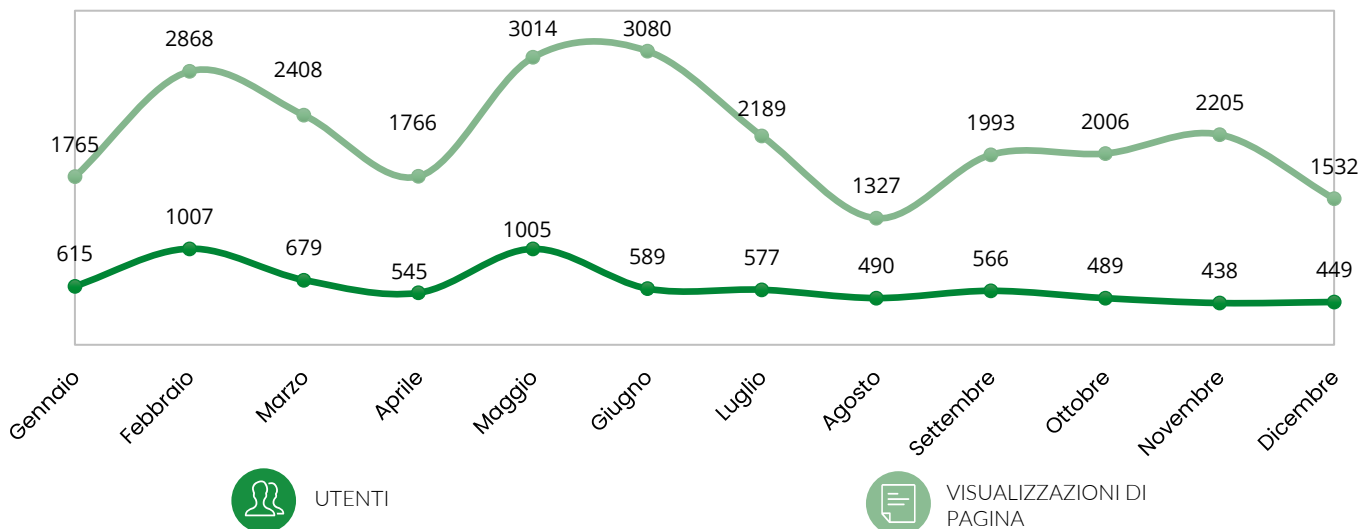
 VISUALIZZAZIONI:  
26.169

 NUOVI UTENTI:  
4.562

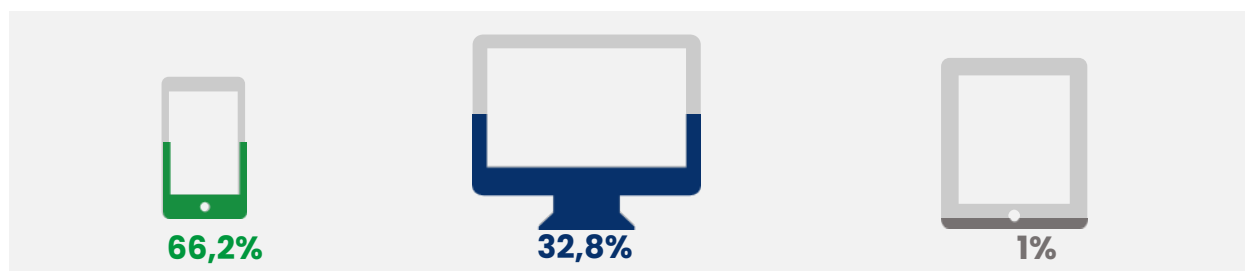
 TEMPO SESSIONE:  
01:35

 TASSO DI RIMBALZO:  
50,07%

## UTENTI E VISUALIZZAZIONI DI PAGINA



## DISPOSITIVI DI NAVIGAZIONE



## PAGINE DI DESTINAZIONE

Pagina di destinazione	Sessioni	Nuovi utenti	Frequenza di rimbalzo
/amministrazione-trasparente/selezione-del-personale/	5.097	2.186	41,4%
/amministrazione-trasparente/	2.747	1.319	48,7%
/amministrazione-trasparente/personale/titolari-di-incarichi-dirigenziali/	201	172	41,3%
/amministrazione-trasparente/organizzazione/struttura-organizzativa/	176	155	47,7%
/amministrazione-trasparente/organizzazione/titolari-di-incarichi-politici-di-amministrazione-di-direzione-o-di-governo/	161	131	47,8%
/amministrazione-trasparente/bandi-di-gara-e-contratti/atti-delle-amministrazioni-aggiudicatrici-e-degli-enti-aggiudicatori-distintamente-per-ogni-procedura/	159	125	47,2%
/amministrazione-trasparente/bilanci/bilancio/	142	103	47,9%
/amministrazione-trasparente/consulenti-e-collaboratori/titolari-di-incarichi-di-collaborazione-o-consulenza/	141	87	47,5%
/amministrazione-trasparente/pagamenti-dell-amministrazione/iban-e-pagamenti-informatici/	131	113	38,2%
/amministrazione-trasparente/bandi-di-gara-e-contratti/informazioni-sulle-singole-procedure-in-formato-tabellare/	129	90	47,3%